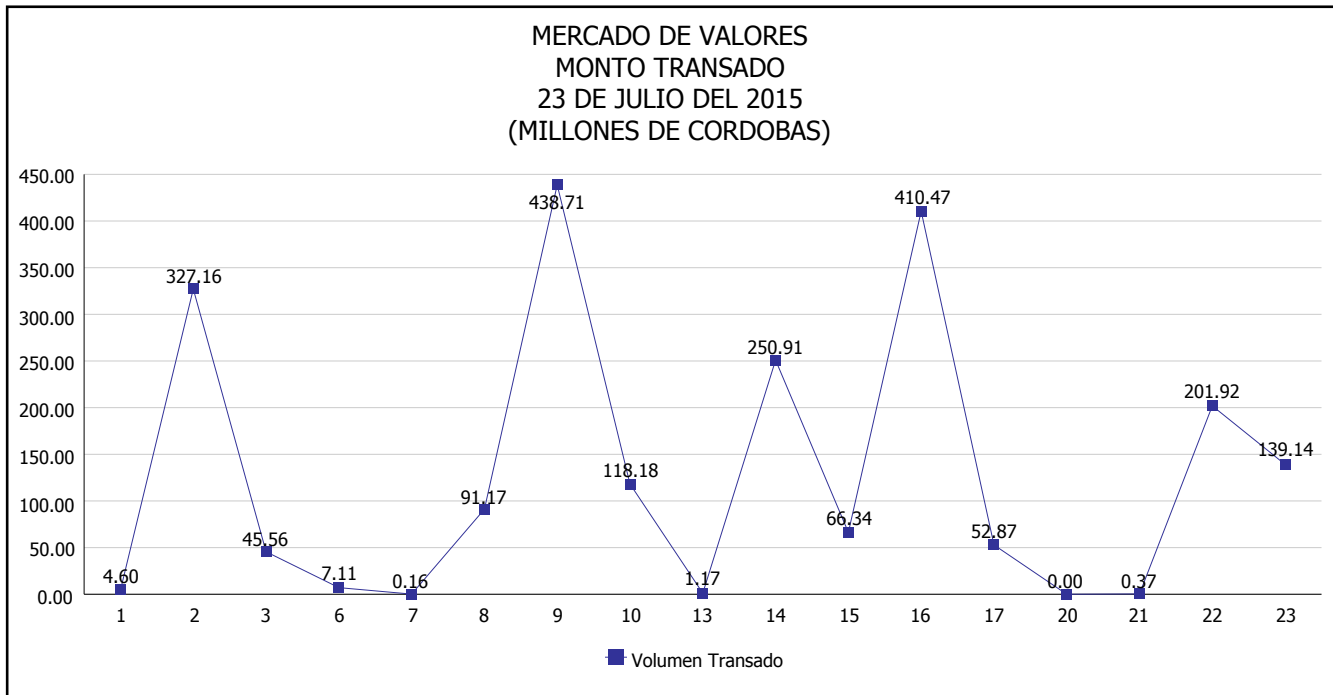


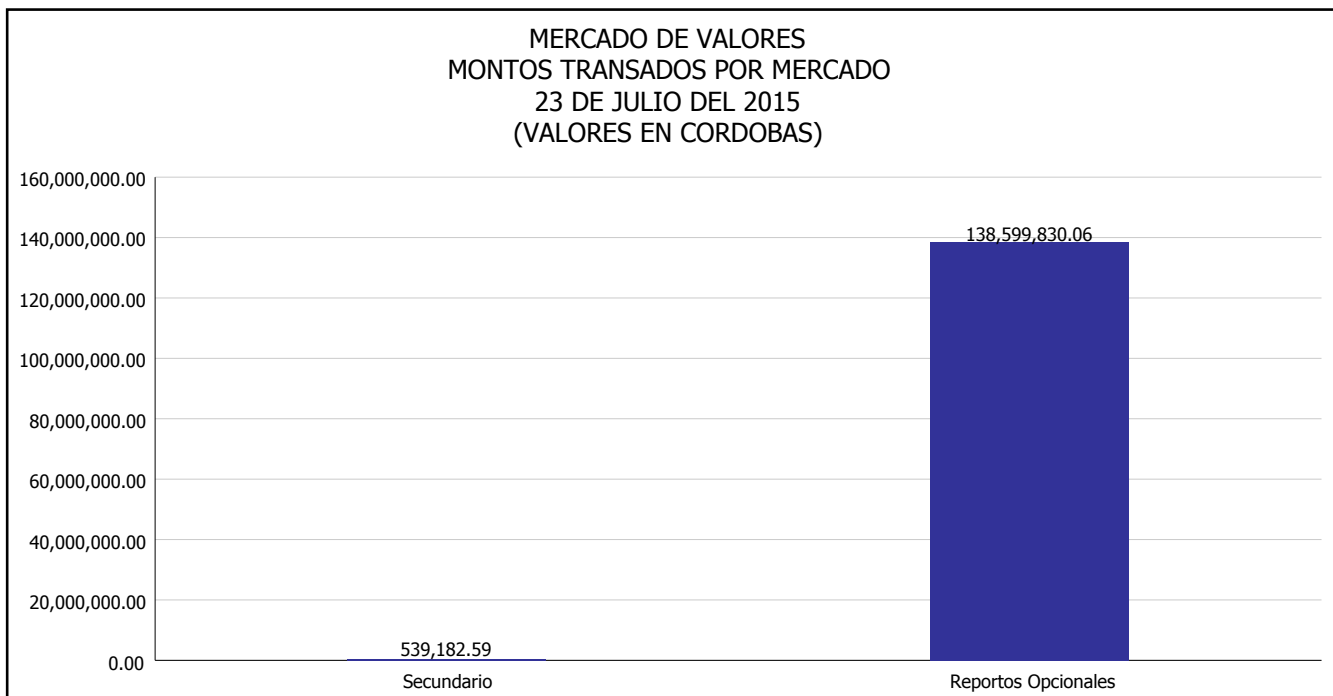


INTENDENCIA DE VALORES INFORME DIARIO MERCADO DE VALORES DE NICARAGUA

Superintendencia de Bancos y de Otras
Instituciones Financieras de Nicaragua



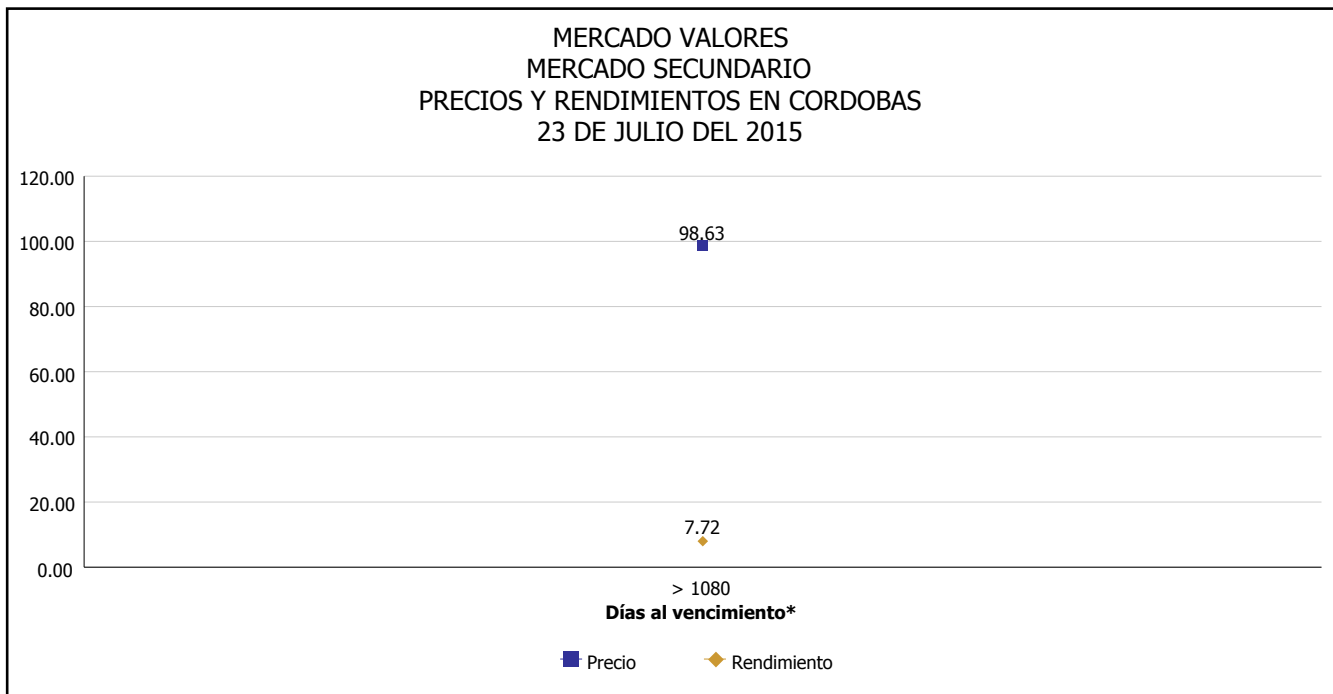
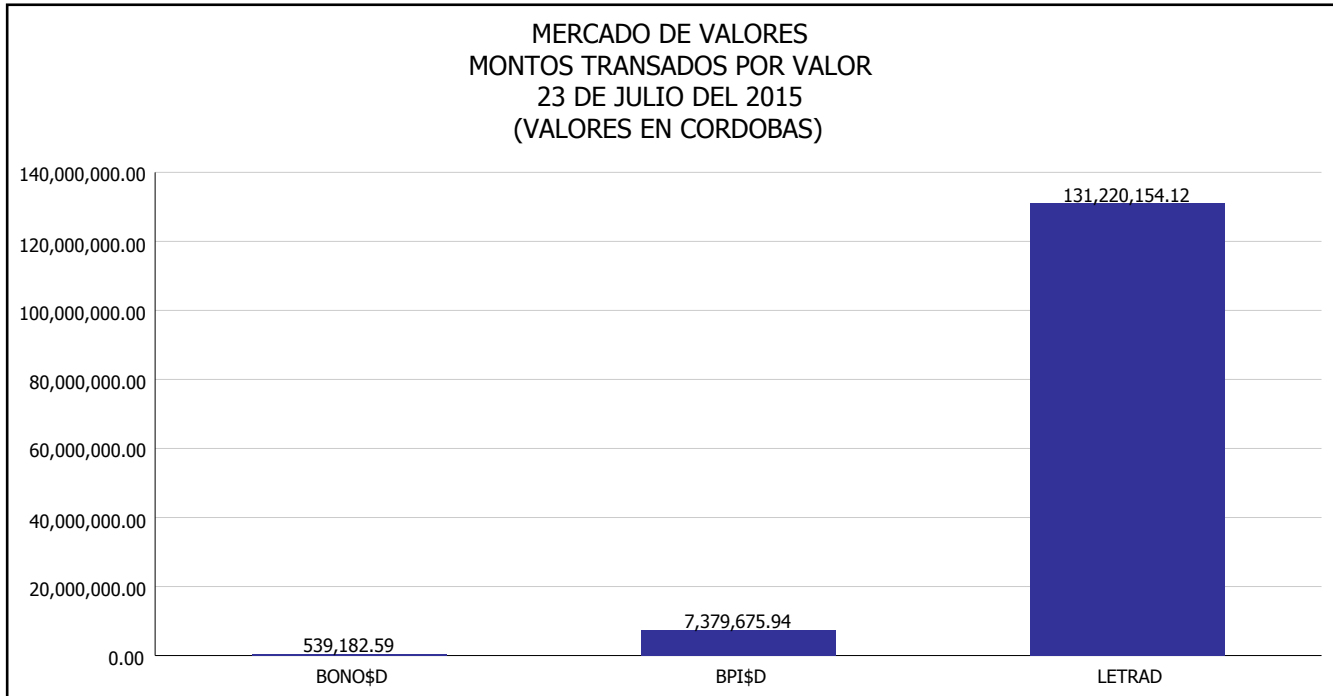
Del 1 al 23 de Julio del 2015, en el mercado de valores se han transado C\$ 2,155,845,064.96





INTENDENCIA DE VALORES INFORME DIARIO MERCADO DE VALORES DE NICARAGUA

Superintendencia de Bancos y de Otras
Instituciones Financieras de Nicaragua

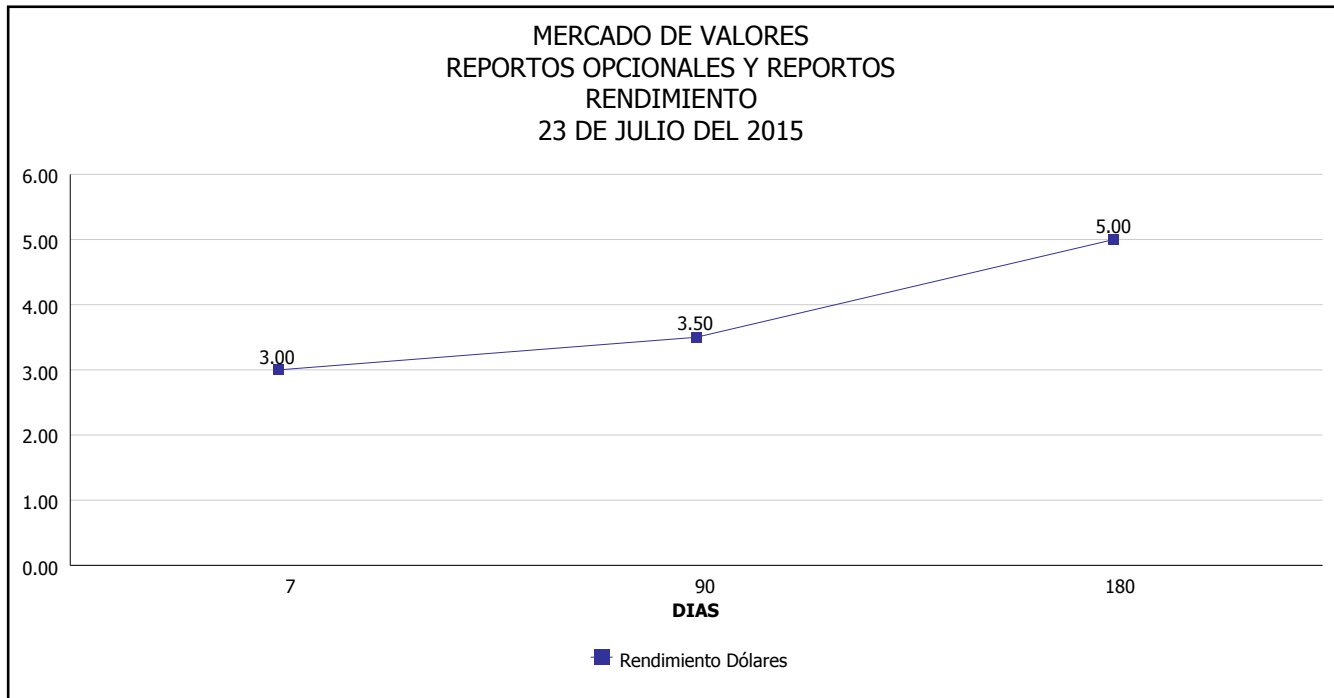


*Para los BPI se presentan años al vencimiento



INTENDENCIA DE VALORES INFORME DIARIO MERCADO DE VALORES DE NICARAGUA

Superintendencia de Bancos y de Otras
Instituciones Financieras de Nicaragua



Fuente: Bolsa de Valores de Nicaragua



Superintendencia de Bancos y de Otras
Instituciones Financieras de Nicaragua

**INTENDENCIA DE VALORES
INFORME DIARIO
MERCADO DE VALORES DE NICARAGUA**

HECHOS RELEVANTES EN MERCADOS INTERNACIONALES

Nueva York, 23 jul (EFE).- Wall Street cerró hoy a la baja por tercer día consecutivo y el Dow Jones de Industriales, arrastrado por malos resultados trimestrales, descendió 0.67% (-119.12 puntos) y se situó en 17,731.92 unidades.

Mientras, el selectivo S&P 500 cedió 12 unidades (-0.57%) hasta los 2,102.15 puntos y el índice compuesto del mercado Nasdaq retrocedió 25.36 unidades (-0.49%) hasta 5,146.41 puntos.

Tras un inicio de sesión mixto, Wall Street fue perdiendo fuerza a lo largo del día golpeada por una tanda de resultados empresariales peores de lo previsto.

3M -que aumentó beneficios, pero que rebajó sus expectativas para el resto del año- fue el valor peor parado de los 30 que forman el Dow Jones y perdió 3.73%.

Caterpillar, que anunció un beneficio neto de 5.2% inferior en el primer semestre del año, perdió también un claro 3.59%; mientras que American Express también decepcionó a los inversores y sus acciones cayeron 2.53%. Sólo cuatro empresas del Dow Jones acabaron el día en verde, lideradas por tres tecnológicas como Cisco Systems (1.74%), Microsoft (1.25%) e IBM (0.86%).

El tecnológico fue, de hecho, el único sector de Wall Street que hoy recogió ganancias, un ligero 0.05%, que contrastó con las pérdidas de 1.39% para las empresas de materias primas y de 1.20% para las proveedoras de servicios públicos.

Las pérdidas de los últimos tres días han borrado ya las ganancias logradas por Wall Street en días anteriores, cuando se benefició de cifras positivas en el sector privado -sobre todo entre los bancos- y de la calma en Grecia y China, dos países que habían tirado de los mercados a la baja en semanas recientes.

En otros mercados, el petróleo de Texas volvió a bajar y cerró en 48.45 dólares el barril, el oro bajó a 1,088.4 dólares la onza, la rentabilidad de la deuda estadounidense retrocedió hasta 2.273% y el dólar perdió terreno frente al euro, cambiándose a 1.0989 dólares la unidad.

PRINCIPALES ÍNDICES BURSÁTILES EE-UU				
	CIERRE DEL DIA		VARIACIONES	
ÍNDICES	22/07/2015	23/07/2015	ABSOLUTA	RELATIVA
Dow Jones	17,851.04	17,731.92	-119.12	-0.67%
Nasdaq	5,171.77	5,146.41	-25.36	-0.49%
S&P	2,114.15	2,102.15	-12.00	-0.57%